



Baden-Württemberg
Zentrum für Schulqualität
und Lehrerbildung (ZSL)



Staatsinstitut für Schulqualität
und Bildungsforschung München

Informationsveranstaltung

20.02.2024 – 14:00 Uhr – 15:30 Uhr

SAP4school
IUS

[SAP4school.integrus.de](https://sap4school.integrus.de)

Agenda

- Vorstellung des SAP4school IUS Programms
- Materialangebot
- Demo Absatzprozess
- Infos zur Mitgliedschaft
- Fragerunde

Projektpartner

SAP4school IUS ist eine Kooperation

- des Bundeslandes Baden-Württemberg - **ZSL Baden-Württemberg**
- des Freistaates Bayern - **ISB München**
- der SAP® SE Walldorf - SAP University Alliances
- und den SAP University Competence Centern (UCC) Magdeburg und München.

SAP
University
Alliances



Baden-Württemberg
Zentrum für Schulqualität
und Lehrerbildung (ZSL)



Staatsinstitut für Schulqualität
und Bildungsforschung München

SAP4school - Team

SAP4school
IUS



Wir sind ein Team von Lehrerinnen und Lehrern an beruflichen Schulen in Baden-Württemberg (ZSL Baden-Württemberg) und Bayern (ISB Bayern).

Unterstützt von Support-Teams aus Niedersachsen und Nordrhein-Westfalen.

Einsatzmöglichkeiten

SAP4school IUS

- Berufsschule
- Fachschule für Technik/Wirtschaft
- Berufskollegs
- Berufliche Gymnasien/FOS-BOS
- Berufsfachschule/Wirtschaftsschule
- freiwillige Arbeitsgemeinschaften

Warum IUS in der Schule?

- Optimale Vorbereitung auf die Arbeitswelt
- Praktische Anwendung des theoretischen Wissens - Chance, das Funktionieren eines Unternehmens zu verstehen



- Bereicherung des Bewerberportfolios

Warum IUS in der Schule?

- Umfangreiches und lehrplankonformes Materialangebot für kaufmännische und gewerbliche Schulen
- Bereicherung des Schulprofils
- Unterricht mit der Integrierten Unternehmenssoftware (IUS) des Marktführers

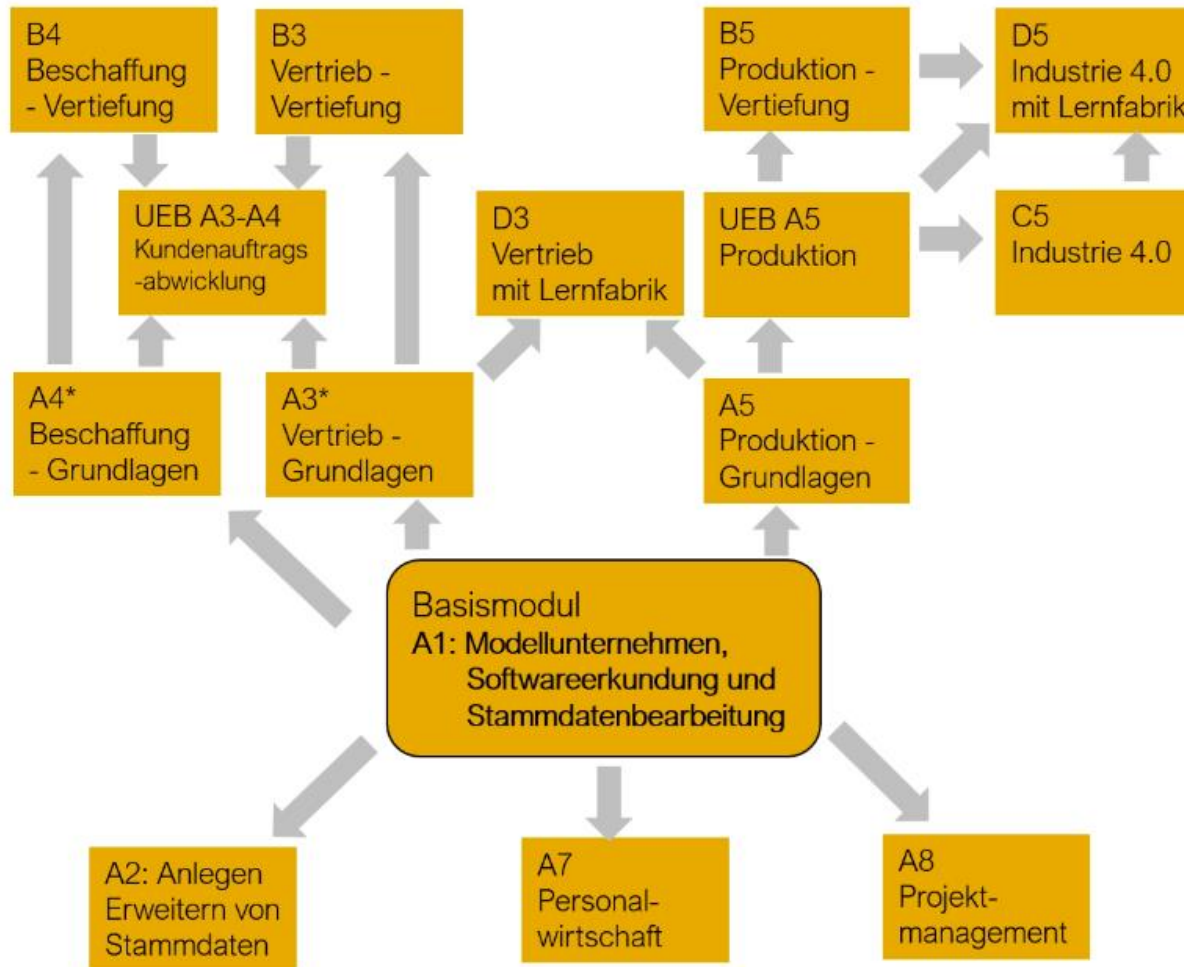


77%
OF THE WORLD'S
TRANSACTION REVENUE
TOUCHES AN
SAP SYSTEM

SAP4school IUS-Konzept

- Geschäftsprozess-Mandant auf Basis von SAP S/4HANA
- Datenkranz: Global Bike Deutschland GmbH
- Stamm- und Bewegungsdaten für bis zu 1000 User pro Schuljahr eingepflegt
- Jährliche Rücksetzung des Mandanten
- Keine Administrationsaufgaben (lediglich Freischaltung der bereits eingerichteten Schüler- und Lehreruser)

Materialangebot



* Module liegen auch in einer r-Version vor (Inhaltlich und didaktisch angepasst für den Einsatz in der Mittelstufe (z. B. Berufsfachschule, bayerische Wirtschaftsschule))

Materialangebot

Login Materialdownload

Hallo HES Friedrichshafer

Abmelden

Übersicht der aktuell verfügbaren Module

- Modul A0 - Hinweise für Lehrkräfte
- Modul A1 - Modellunternehmen, Softwareerkundung und Stammdatenbearbeitung
- Modul A2 - Anlegen und Erweitern von Stammdaten
- Modul A3 - Einfacher Vertriebsprozess
- **NEU: Modul A3-FIORI** - Der Vertriebsprozess mit FIORI
- Modul A3r - Vertriebsprozess - didaktisch reduzierte Version
- Modul B3 - Vertiefter Vertriebsprozess
- Modul A4 - Einfacher Beschaffungsprozess
- **NEU: Modul A4-FIORI** - Der Beschaffungsprozess mit FIORI
- **NEU: Modul A4-FIORI** - Fallstudie integrierter Beschaffungsprozess
- Modul A4r - Beschaffungsprozess - didaktisch reduzierte Version
- Modul B4 - Vertiefter Beschaffungsprozess
- Modul UEB A3-A4 - Kundenauftragsprozess mit vorausgehendem Beschaffungsprozess (Übungshandreichung)
- Modul A5 - Einfacher Produktionsprozess
- **NEU: Modul A5-FIORI** - Der Produktionsprozess mit FIORI
- Modul B5 - Vertiefter Produktionsprozess
- Modul C5 - Industrie 4.0
- Modul D5 - Industrie 4.0 mit der CPS i4.0
- Modul UEB A5 - Produktionsprozess (Übungshandreichung)
- Modul A6 - Disposition
- Modul A7 - Personalwirtschaft
- Modul A8 - Projektmanagement

Materialangebot

Demo: Einfacher Vertriebsprozess (Modul A3)

- Teil 1: Anfrage, Angebot und Auftrag
- Teil 2: Auslieferung eines Auftrages
- Teil 3: Faktura und Zahlungseingang

Einfacher Vertriebsprozess Teil 1

2 Kundenanfragen bearbeiten



Situation:
Während Ihrer Ausbildungsphase im Vertriebsbereich der Global Bike Deutschland GmbH erhalten Sie die folgende Anfrage der Firma NeckaRad GmbH, die Ihnen von Frau Janin Adler, Mitarbeiterin der Verkaufsorganisation Deutschland Süd, auf den Schreibtisch gelegt wurde. Beachten Sie auch den Hinweis von Frau Adler.

NeckaRad GmbH
DER Spezialist rund ums Fahrrad in der Fahrradstadt Heidelberg

NeckaRad GmbH, Blumenhofstr. 8, 69113 Heidelberg
Global Bike Deutschland GmbH
Dietmar-Hopp Allee 16
69118 Heidelberg

E-Mail: yalzin@NeckaRad.de
Internet: www.NeckaRad.de

Datum: aktuelles Datum

Anfrage
Sehr geehrter Herr Schmitt,
vielen Dank für das anregende persönliche Gespräch auf der Fahrradmesse in Stuttgart. Wie besprochen bitte ich um die Zusendung eines entsprechenden Angebots.

Art.Nr.	Artikelbezeichnung	Menge
CTBK1###	Citybike (schwarz)	5

Die Lieferung sollte nach einer Bestellung schnellst möglichst erfolgen.
Vielen Dank!
Mit freundlichen Grüßen
Senad Yalzin
Geschäftsführung Peter Schwarz

Bitte pflegen Sie die Anfrage zur weiteren Bearbeitung in unser ERP-System ein.
Vielen Dank
J. Adler

- Aufgaben** (Lösungshinweise finden Sie auf der nächsten Seite):
- 1 Welche Abteilung bearbeitet die eingegangene Anfrage der NeckaRad GmbH?

 - 2 Welche rechtliche Bedeutung hat eine Anfrage?

 - 3 Überprüfen Sie, ob der Kunde NeckaRad GmbH im System erfasst ist und ermitteln Sie ggf. die entsprechende Debitorennummer.
Debitor: _____
 - 4 Bestimmen Sie die Organisationsdaten, die zur Bearbeitung der Kundenanfrage benötigt werden.
Verkaufsorganisation: _____
Vertriebsweg: _____
Sparte: _____
 - 5 Recherchieren Sie die Lieferungs- und Zahlungsbedingungen, die mit dem Kunden NeckaRad GmbH vereinbart wurden.
Zahlungsbedingung: _____
Lieferbedingung (Incoterm): _____

Einfacher Vertriebsprozess Teil 1

3 Angebot an den Kunden erstellen



Situation:

Ihre Vorgesetzte bittet Sie, aus der bereits eingepflegten Anfrage der NeckaRad GmbH (siehe Kapitel 2. Kundenanfrage bearbeiten) ein Angebot zu erstellen. Sie teilt Ihnen weiter mit, dass Angebote bei der Global Bike Deutschland GmbH grundsätzlich eine Gültigkeit von vier Wochen haben.

Aufgaben:

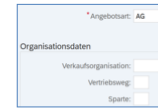
1 Welche rechtliche Bedeutung hat ein Angebot, das an einen Kunden übermittelt wird?

2 Erfassen Sie das Angebot im SAP-System der Global Bike Deutschland GmbH und lassen Sie sich das Angebot als Druckansicht auf Ihrem Bildschirm anzeigen. Beachten Sie die Lösungshinweise auf den folgenden Seiten.

Lösungshinweise:

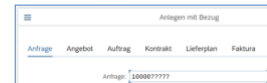
Angebot an Kunden im SAP ERP System erfassen

Suchen Sie in Ihrem Favoritenmenü die Transaktion „Angebot anlegen“



Im Eröffnungsbildschirm der Transaktion 'Angebot anlegen' ist die Belegart 'Angebot' (AG) auszuwählen. Bei der Angebotserstellung muss auf die bereits in der Anfrage erfassten Informationen zurückgegriffen werden. Auf die Festlegung der Organisationsdaten zum Angebot kann somit verzichtet werden, da diese bereits mit der Anfrage bestimmt wurden.

Der Zugriff auf eine vorhandene Anfrage erfolgt mit die Schaltfläche **Anlegen mit Bezug** (am rechten, unteren Bildschirmrand).



Falls die benötigte Anfragenummer nicht mehr bekannt ist, besteht die Möglichkeit, die Anfrage zu suchen. Die schnellste Suchmöglichkeit ist im Bereich 'Suchkriterien' nach dem Auftraggeber zu suchen. **VORSICHT:** Hier ist wieder die Debitorennummer einzutragen.

Mit einem Doppelklick auf das gewünschte Suchergebnis, übernimmt das SAP-System die Anfragenummer in das Dialogfenster 'Anfrage'.

Die Bestätigung dieses Eintrags durch die Schaltfläche ‚Übernehmen‘ startet die Eingabemaske der Transaktion 'Angebot anlegen', in der sämtliche Daten aus der zugrundeliegenden Anfrage vorhanden sind (Beispiellösung s.u.).

Einfacher Vertriebsprozess Teil 1

4 Kundenaufträge bearbeiten



Situation:

Heute Morgen erhalten Sie von Frau Adler, Mitarbeiterin der Verkaufsorganisation Deutschland Süd, den folgenden Beleg.

NeckaRad GmbH
DER Spezialist rund ums Fahrrad in der Fahrradstadt Heidelberg

NeckaRad GmbH Blumenhofstr. 8 69115 Heidelberg

Global Bike Deutschland GmbH E-Mail: yalzin@NeckaRad.de
Dietmar-Hopp Allee 16 Internet: www.NECKARad.de
69118 Heidelberg Datum: aktuelles Datum

Bestellung B-01###

Sehr geehrte Frau Adler,

hiermit bestelle ich die unten aufgeführten Artikel.

Art.Nr.	Artikelbezeichnung	Menge
CTBK1###	Citybike (schwarz)	5

Lieferung bitte vier Wochen nach Eingang der Bestellung.

Vielen Dank!

Mit freundlichen Grüßen

Senad Yalzin
Geschäftsführung: Peter Schwarz

Aufgaben:

- Beschreiben Sie die rechtlichen Folgen, die sich aus der Bestellung der Firma NeckaRad GmbH für die Global Bike Deutschland GmbH und die NeckaRad GmbH ergeben.

- Erfassen Sie den Kundenauftrag im SAP-System der Global Bike Deutschland GmbH. Beachten Sie die Lösungshinweise auf den folgenden Seiten.

Lösungshinweise

Kundenauftrag im SAP ERP System anlegen

Suchen Sie in Ihrem Favoritenmenü die Transaktion „Auftrag anlegen“.

Im Eröffnungsbildschirm der Transaktion 'Auftrag anlegen' ist die Auftragsart 'Terminauftrag' (TA) auszuwählen.

Auf ein vorhandenes Angebot wird mit der Schaltfläche **Anlegen mit Bezug** zugegriffen. Tragen Sie Ihre zuvor notierte Angebotsnummer (S. 16 bzw. Laufzettel) in das entsprechende Feld ein.

Durch **Übernehmen** gelangen Sie in die Maske zur Anlage eines Terminauftrags.

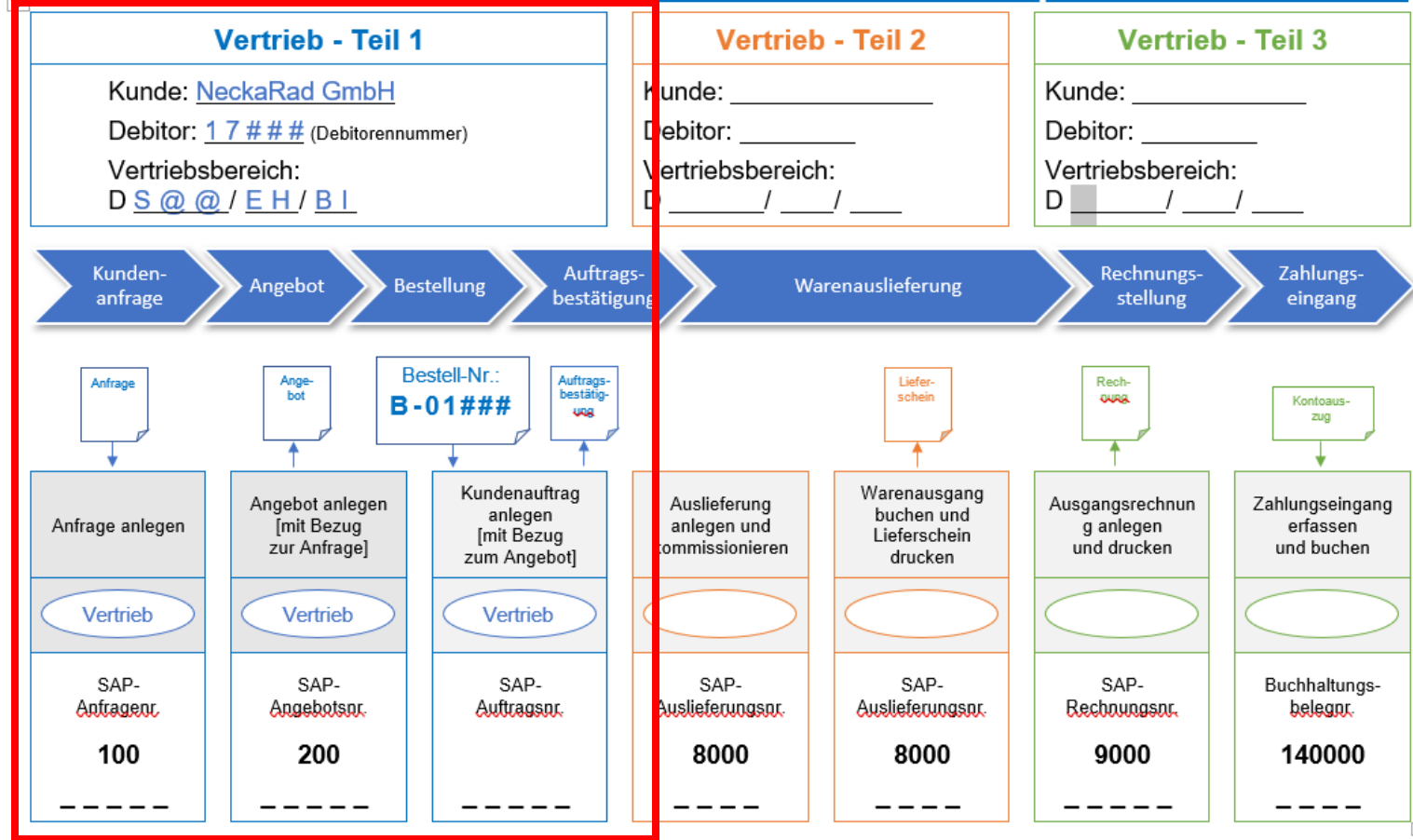
In der folgenden Eingabemaske müssen im Kopfbereich der Maske die Eingabefelder 'Bestellnummer' und 'Bestelldatum' ausgefüllt werden. Die Informationen entnehmen Sie bitte der Bestellung. Alle weiteren Informationen werden aus dem zugrundeliegenden Angebot übernommen.

Die gewünschte Auftragsbestätigung an den Kunden NeckaRad GmbH kann zunächst mithilfe des Buttons 'Vorschau für Kopfnachricht' in einer Druckansicht am Bildschirm angezeigt werden.

Der Kundenauftrag ist abschließend mit dem Button 'Sichern' zu speichern.

Terminauftragsnummer: _ _ _ _

Laufzettel Modul A3 – Einfacher Vertriebsprozess



Demo 1: Einfacher Vertriebsprozess (Modul A3)

- Teil 1: Anfrage, Angebot und Auftrag
- Teil 2: Auslieferung eines Auftrages
- Teil 3: Faktura und Zahlungseingang

Einfacher Vertriebsprozess Teil 2

SAP4school IUS – SAP S/4HANA – Modul A3: Vertrieb – Teil 2

SAP4school IUS – SAP S/4HANA – Modul A3: Vertrieb – Teil 2

1 Auslieferung eines Auftrags durchführen

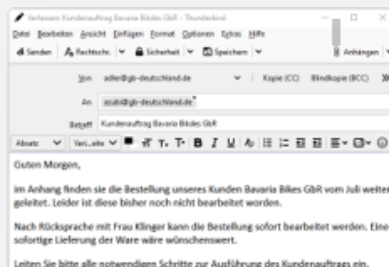
1.1 Auslieferung und Kommissionierungsbeleg im SAP-ERP System anlegen



Situation:

Sie erhalten heute Morgen von Frau Adler, Mitarbeiterin der Verkaufsorganisation Deutschland Süd, die folgende E-Mail.

Außerdem finden Sie in Ihrem Postkorb ein Schreiben der Firma Bavaria Bikes Gbr.



Aufgaben (Lösungshinweise finden Sie auf den folgenden Seiten):

- Prüfen Sie, ob der Auftrag des Kunden 'Bavaria Bikes Gbr' bereits im SAP-System der Global Bike Deutschland GmbH erfasst ist und notieren Sie gegebenenfalls die Auftragsnummer.
Auftragsnummer: _____
- Öffnen Sie den Belegfluss des Auftrags und ordnen Sie den Vorgang mittels des Laufzettels in den Verkaufsprozess ein (Siehe Lösungshinweise).
- Welcher Mitarbeiter hat den Auftrag in die SAP-Software der Global Bike GmbH eingepflegt?

- Erstellen Sie eine Übersicht der wesentlichen Vereinbarungen, die sich aus diesem Auftrag ergeben:
Artikelbezeichnung: _____
Anzahl: _____ Stück
Einzelpreis: _____ EUR
Zahlungsbedingungen: _____
Legende: _____
- Wie viel Stück des bestellten Materials sind am Lager verfügbar?
Verf. Lagerbestand: _____ Stück
- Beschreiben Sie, was in der Lagerwirtschaft unter dem Begriff 'Kommissionierung' zu verstehen ist.

- Erstellen Sie die Auslieferung zum Auftrag des Kunden Bavaria Bikes Gbr im SAP-System der Global Bike Deutschland GmbH und führen Sie die Kommissionierung durch.
TIPP: Verwenden Sie hierzu einen neuen Modus/neues GUI-Fenster.
Dadurch können Sie in dem ersten Modus die Änderungen im Belegfluss leichter nachvollziehen!
- Welche Änderung ergibt sich aufgrund der Auslieferung und der Kommissionierung im Belegfluss des Auftrags des Kunden Bavaria Bikes Gbr?

Laufzettel Modul A3 – Einfacher Vertriebsprozess

Vertrieb - Teil 1

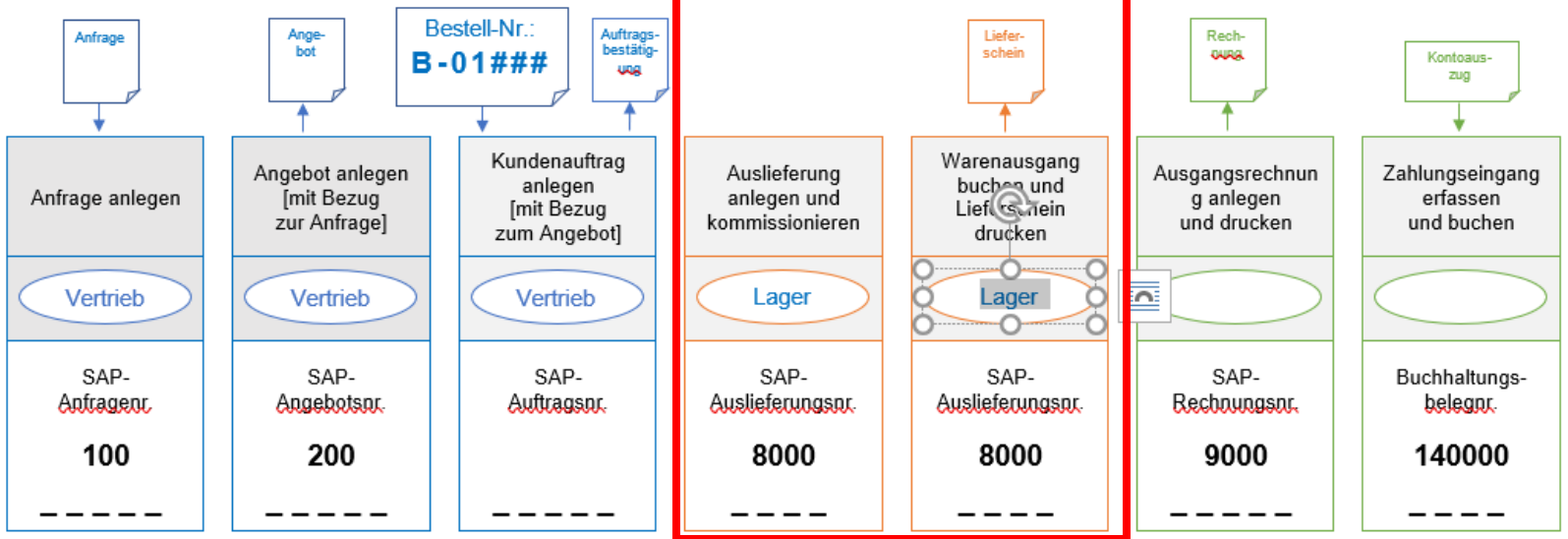
Kunde: NeckaRad GmbH
 Debitor: 17### (Debitorennummer)
 Vertriebsbereich:
DS@@/EH/BI

Vertrieb - Teil 2

Kunde: Bavaria Bike GbR
 Debitor: 12###
 Vertriebsbereich:
DS@@/EH/AS

Vertrieb - Teil 3

Kunde: _____
 Debitor: _____
 Vertriebsbereich:
 D ____/____/____



Demo: Einfacher Vertriebsprozess (Modul A3)

- Teil 1: Anfrage, Angebot und Auftrag
- Teil 2: Auslieferung eines Auftrages
- Teil 3: Faktura und Zahlungseingang

Einfacher Vertriebsprozess Teil 3

SAP4school IUS – SAP S/4HANA – Modul A3: Vertrieb – Teil 3

SAP4school IUS – SAP S/4HANA – Modul A3: Vertrieb – Teil 3

1 Ausgangsrechnung anlegen und buchen

1.1 Belegfluss zum Kundenauftrag anzeigen

Situation:

Nachdem Sie Ihren ersten Warenausgang bearbeitet haben, kehren Sie nach einer wohlverdienten Kaffeepause an Ihren Arbeitsplatz zurück. Auf Ihrem Schreibtisch finden Sie folgenden Hinweis mit einem entsprechenden Beleg:

*Hallo liebe Auszubildende,
folgender Beleg ist auf dem Schreibtisch von Frau Bonnet liegen geblieben. Da Frau Bonnet erkrankt ist, bitte ich Sie den Status dieses Vorgangs zu recherchieren und mir einen Vorschlag bzgl. des weiteren Vorgehens zu unterbreiten.
Vielen Dank!
Grüße
J. Adler*

Global Bike Deutschland GmbH
Dietmar-Hopp-Allee 16
69118 Heidelberg

Im Zeichen: Im Nachsch. vom: Über Zeichen: anrech. Nachsch. vom: Datum: 02.10.18

Bestellung Nr. 291888

Sehr geehrte Damen und Herren,
gemäß Ihren Rahmenbedingungen bestellen wir folgende Artikel:

22 Stk.	FCPT1888	Fahradcomputer Basic	59,90 EUR/Stk.
Summe Netto:			1.317,80 EUR
zzgl. USt:			250,38 EUR
Summe Brutto:			1.568,18 EUR

L. A. Lehl-Schiller
StuRegierungsamt Stuttgart Amtsgericht Stuttgart HRB 476

Aufgabe:

- 1 Ordnen Sie mit Hilfe des Belegflusses den Vorgang in den Verkaufsprozess ein. Ergänzen Sie hier auch Ihren Laufzettel.

Lösungshinweis

Belegfluss zum Kundenauftrag im SAP ERP System anzeigen

Das Belegfluss-Werkzeug verbindet alle Dokumente, die im Verkaufsprozess erzeugt wurden. Es ist über die Bildschirmsmaske 'Terminauftrag anzeigen: Übersicht der Transaktion 'Kundenauftrag anzeigen' aufzurufen.

Suchen Sie in Ihrem Favoritenmenü die Transaktion **'Auftrag anzeigen'**.

Geben Sie die Debitorenbestellnummer in der Suchmaske ein.

ACHTUNG: Verwenden Sie unbedingt den Button

um die Suche auszuführen.

Es gibt verschiedene Möglichkeiten auf das Belegfluss-Werkzeug zuzugreifen. Den komfortabelsten Weg bietet der Button

Suchkriterien

Kundennummer: 291888

Auftraggeber:

Bestimmungsland:

Sortierkriterium:

1.2 Ausgangsrechnung anlegen



Aufgaben:

- 1 Welche Konten der Finanzbuchhaltung werden durch die Erstellung der Ausgangsrechnung angesprochen?

- 2 Erläutern Sie die Begriffe Faktura und Fakturierung.

- 3 Erstellen Sie die Ausgangsrechnung (Faktura) zum Auftrag des Kunden **Bädeland e. K.**

TIPP: Öffnen Sie sich für die folgende Transaktion einen zweiten Modus, den Belegfluss lassen Sie in dem ersten Modus geöffnet. Sie können diesen dann später leichter aktualisieren.

Lösungshinweis

Faktura erstellen

Suchen Sie in Ihrem Favoritenmenü die Transaktion **'Faktura vorrat bearbeiten'**.

Da lediglich die Rechnung für einen bestimmten Debitor bearbeitet werden soll, muss das Selektionskriterium **'Auftraggeber'** im Bereich **'Kundendaten'** gewählt und ausgefüllt werden.

Kundendaten

Auftraggeber: 77888 bis:

Bestimmungsland: bis:

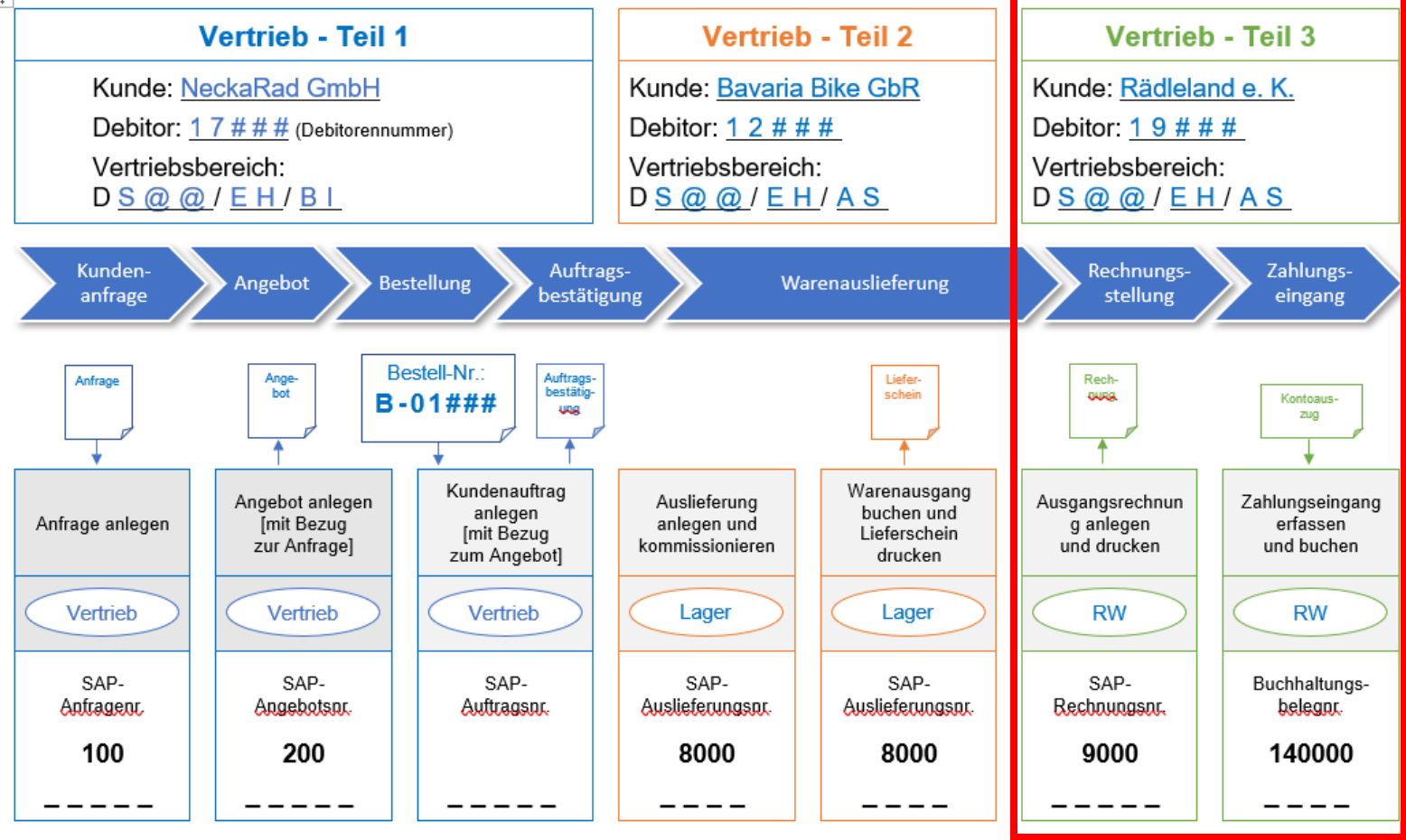
Sortierkriterium: bis:

Mithilfe der Schaltfläche wird eine Liste der Vertriebsbelege zu dem gewählten Debitor angezeigt.

Sortieren aufsteigend																				
PKTyp	VZOrg	Faktura	Auftr.geh.	PK	Empf.Lsg	Verk.Bel.	VWeg	SP	Belegtyp	Adresse	Auftraggeber	Ort des AC	Sortierg.	PK	gült.	Zähler	VSE	LES-Status	Nettowert	V
<input checked="" type="checkbox"/>	L	0801	17.03.2022	19024	F2	DE	80000115	EH	ZU	J	27019	Bädeland e. K. Stuttgart							1.317,80	E

Markieren Sie die entsprechende Zeile zu Ihrer Rechnung und wählen Sie den Button .

Laufzettel Modul A3 – Einfacher Vertriebsprozess



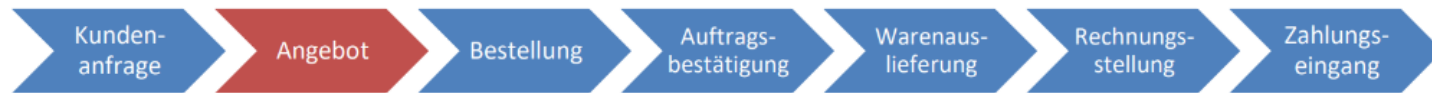
7 Queries – Überwachen von Schüleraktivitäten im Unterricht

Was ist ein Query?

Ein **SAP Query** ist ein Werkzeug innerhalb des SAP-Systems, das es Benutzern ermöglicht, Berichte und Abfragen zu erstellen, ohne dass tiefgehende Programmierkenntnisse erforderlich sind. Mit SAP Query können Benutzer Daten aus verschiedenen Tabellen und Datenbanken im SAP-System abrufen und in benutzerdefinierten Berichten darstellen.

SAP Query - Anwendungsbeispiel aus Modul A3











3 Angebot an den Kunden erstellen



Situation:

Ihre Vorgesetzte bittet Sie, aus der bereits eingepflegten Anfrage der NeckaRad GmbH (siehe Kapitel 2. Kundenanfragen bearbeiten) ein Angebot zu erstellen. Sie teilt Ihnen weiter mit, dass Angebote bei der Global Bike Deutschland GmbH grundsätzlich eine Gültigkeit von vier Wochen haben.

Erweitertes Favoritenmenü des LE-### Users

- ✓  Favoriten
- >  Stammdaten
- >  Einkauf
- >  Verkauf
- >  Produktion
- >  Finanzbuchhaltung
- >  Personal
- >  Projektmanagement
- ✓  Überwachung Bearbeitungsfortschritt (Lehrer)
 - ★ Bearbeitungsfortschritt überwachen (Queries) - Lehrer
- ✓  Benutzerverwaltung (Lehrer)
 - ★ Benutzerpflege
 - ★ Benutzerpflege-Tool (Massenaenderung)

Überwachungsmonitor

Eingabe der relevanten Selektionskriterien

☰ Programm Bearbeiten Springen System Hilfe

< **SAP** A3 - VA01/VA21/VA11 Anlegen Vertriebsbelege

Als Variante sichern... Variante holen... Mehr ▾

Allgemeine Selektionen

Anfrage:

Angebot:

Auftrag:

Anlegedatum: bis:

Kundennummer: bis:

Berichtsspezifische Selektionen

* Benutzername im Benutzerstamm: bis:

Letzes Login-Datum: bis:

Überwachungsmonitor

Analyse der Ergebnisse

Benut...	Letzes Login...	Angel.am	Verkaufsb. V...	Material	Positionsbezeichn...	Nettowert	Wä...	Auftr...	ME	Auftr.g...	Pos	Vorlagebel	WL.Datum	Gültig von	Gültig bis	Zähler	VkOrg	V...	SP	Kun...
26																				
GB-081	00.00.0000	00.00.0000	20030039	AG	CTBK1082	Citybike (schwarz)	9.500,00	EUR	5	ST	17082	10	10034043	16.10.2024	13.11.2024	11.12.2024	DS03	EH	BI	
GB-082	28.01.2025	13.11.2024	20030040	AG	CTBK1083	Citybike (schwarz)	9.500,00	EUR	5	ST	17083	10	10034044	16.10.2024	13.11.2024	11.12.2024	DS03	EH	BI	
GB-083	28.01.2025	13.11.2024	20030034	AG	CTBK1084	Citybike (schwarz)	9.500,00	EUR	5	ST	17084	10	10034035	16.10.2024	13.11.2024	11.12.2024	DS03	EH	BI	
GB-084	28.01.2025	13.11.2024	20030031	AG	CTBK1085	Citybike (schwarz)	9.500,00	EUR	5	ST	17085	10	10034029	13.11.2024	13.11.2024	11.12.2024	DS03	EH	BI	
GB-085	28.01.2025	13.11.2024	20030033	AG	CTBK1086	Citybike (schwarz)	9.500,00	EUR	5	ST	17086	10	10034031	13.11.2024	13.11.2024	11.12.2024	DS03	EH	BI	
GB-086	28.01.2025	13.11.2024	20030046	AG	CTBK1092	Citybike (schwarz)	9.500,00	EUR	5	ST	17092	10	10034047	16.10.2024	13.11.2024	11.12.2024	DS03	EH	BI	
GB-087	28.01.2025	13.11.2024	20030046	AG	CTBK1092	Citybike (schwarz)	9.500,00	EUR	5	ST	17092	10	10034047	16.10.2024	13.11.2024	11.12.2024	DS03	EH	BI	
GB-088	00.00.0000	00.00.0000												00.00.0000	00.00.0000	00.00.0000				
GB-089	00.00.0000	00.00.0000												00.00.0000	00.00.0000	00.00.0000				
GB-090	28.01.2025	13.11.2024	20030028	AG	CTBK1090	Citybike (schwarz)	9.500,00	EUR	5	ST	17090	10	10034033	16.10.2024	13.11.2024	11.12.2024	DS03	EH	BI	
GB-091	28.01.2025	13.11.2024	20030041	AG	CTBK1091	Citybike (schwarz)	9.500,00	EUR	5	ST	17091	10	10034051	13.11.2024	13.11.2024	11.12.2024	DS03	EH	BI	
GB-092	28.01.2025	13.11.2024	20030048	AG	CTBK1092	Citybike (schwarz)	9.500,00	EUR	5	ST	17092	10	10034056	13.11.2024	13.11.2024	14.12.2024	DS03	EH	BI	
GB-093	28.01.2025	13.11.2024	20030049	AG	CTBK1093	Citybike (schwarz)	9.500,00	EUR	5	ST	17093	10	10034057	13.11.2024	13.11.2024	11.12.2024	DS03	EH	BI	
GB-094	28.01.2025	13.11.2024	20030030	AG	CTBK1094	Citybike (schwarz)	9.500,00	EUR	5	ST	17094	1	10034037	30.10.2024	13.11.2024	11.12.2024	DS03	EH	BI	
GB-095	27.01.2025	13.11.2024	20030032	AG	CTBK1095	Citybike (schwarz)	9.500,00	EUR	5	ST	17095	10	10034030	13.11.2024	13.11.2024	11.12.2024	DS03	EH	BI	
GB-096	28.01.2025	13.11.2024	20030038	AG	CTBK1096	Citybike (schwarz)	9.500,00	EUR	5	ST	17096	10	10034042	16.10.2024	13.11.2024	11.12.2024	DS03	EH	BI	
GB-097	00.00.0000	00.00.0000												00.00.0000	00.00.0000	00.00.0000				
GB-098	28.01.2025	13.11.2024	20030045	AG	CTBK1098	Citybike (schwarz)	9.500,00	EUR	5	ST	17098	10	10034045	16.10.2024	13.11.2024	11.12.2024	DS03	EH	BI	

Zugriff auf den Mandanten

SAP-GUI

Web GUI

< SAP

Locator ein/aus GP öffnen Umschalten zwischen Anzeigen und Ändern Buch

Geschäftspartner: 22001 Schmitts Radladen KG / 69120 Heidelberg

*Anzeigen in GP-Rolle: Debitor

Anschrift Steuernummern Bankverbindungen

Name

Anrede: Firma

Name: Schmitts Radladen KG

Briefanrede: 00

< SAP

Buchungskreis Vertrieb Beziehungen Dienste zum Objekt Mehr

Geschäftspartner: 22001 Schmitts Radladen KG / 69120 Heidelberg

*Anzeigen in GP-Rolle: ZDEBI X Debitor

Anschrift Steuernummern Bankverbindungen

Name

Anrede: 0003 Firma

Name: Schmitts Radladen KG

Briefanrede: 00

Zugriff auf den Mandanten

Browser address bar: a26z.ucc.ovgu.de/sap/bc/ui2/flp?sap-client=504&sap-language=DE#Launchpad-openFLPPage?pagelId=Z_S4S_IU

Navigation menu: Startseite, Meine Startseite, Stammdaten, Einkauf, Verkauf, Produktion, Finanzbuchhaltung

Aufträge

Kundenaufträge verwalten

Kundenaufträge verwalten
Version 2

20,5 k

Kundenauftrags-Monitoring

- Erfüllung von Kundenaufträgen
Probleme analysiere...
Lieferproblem in ... 13187
Fakturierungsprob... 5073
Versandproblem i... 32
jetzt
- Kundenaufträge nachverfolgen
- Fehlende Daten vervollständigen
- Übersicht für Vertriebsmanager
Ausführung verfolgen

FIORI:

Moderne, dynamische und
endgeräteunabhängige
Benutzeroberfläche

Handreichungen für Einkauf,
Verkauf und Produktion.

Aktuelle Entwicklungsprojekte

In Vorbereitung:
Handreichung
„Logistikprozesse mit SAP
Warehouse-Management
durchführen“

SAP4school
IUS

■ **Modul A1X: Logistikprozesse
mit SAP-WM durchführen**

SAP S/4HANA

Version 1 ...|

Letzte Änderung

Aktuelle Entwicklungsprojekte

In Vorbereitung:
SAP Student Qualification

Geplanter Start:
2025/2026



SAP4school IUS - Student Qualification

Max Mustermann

geb. am XX.XX.XXXX

hat im Schuljahr XXXX/XXXX am Programm

SAP4school
IUS

teilgenommen und erfolgreich eine Abschlussprüfung bestanden.

Folgende Inhalte wurden vermittelt und abgeprüft:

- Modul A1: Stammdatenrecherche und -bearbeitung
- Modul A3: Einfacher Vertriebsprozess
- Modul A4: Einfacher Beschaffungsprozess

Weitere
Informationen:



Lehrperson



Katharina Schäfer
Global Head of SAP University Alliances

SAP University Alliances

Schulungsangebot und Support

- Regelmäßiges Schulungsangebot
 - 2,5tägige Basisschulungen in Präsenz, z.B.
 - 04.06.-06.06.2025 ALP Dillingen, Bayern
 - 11.06.-13.06.2025 HSBK Soest, Nordrhein-Westfalen
 - 07.07.-09.07.2025 ZSL Baden-Württemberg - Außenstelle Esslingen
 - 08.10.-10.10.2025 ZSL Baden-Württemberg - Außenstelle Esslingen
 - 12.01.-14.01.2026 ALP Dillingen, Bayern

- Support
 - Ticketsystem

Mitgliedschaft

- Anmeldung zu **SAP**4school IUS
 - Schule ↔ ZSL / ISB
- Softwareüberlassungsvertrag
 - Schule ↔ SAP SE
- Rahmenvertrag + Produktbestellung bzw. Hostingvertrag
 - Schule ↔ UCC Magdeburg/München
 - Jährliche Kosten: 1 200,00 € + USt.

Mitgliedschaft

- Einstieg in **SAP**4school IUS jeweils zum Beginn eines Schuljahres
- Anmeldefrist: **15.04.2025**
- <https://sap4school.integrus.de/mitgliedschaft.html>
- Verpflichtende Basisschulung für mindestens eine Lehrkraft pro Schule

Vielen Dank für Ihre Aufmerksamkeit.

Haben Sie Fragen?

Weitere Informationen finden Sie auf

SAP4school.integrus.de